


天坛
TEMPLE OF HEAVEN
P017



CP-ASSY-P017#-A2-20210125

组装基本步骤示意图

a. 取下零件
零件水口位
Nozzle Position

b. 识别零件
扣点 / Insert tab
折叠线 / Fold line
扣孔 / Insert hole

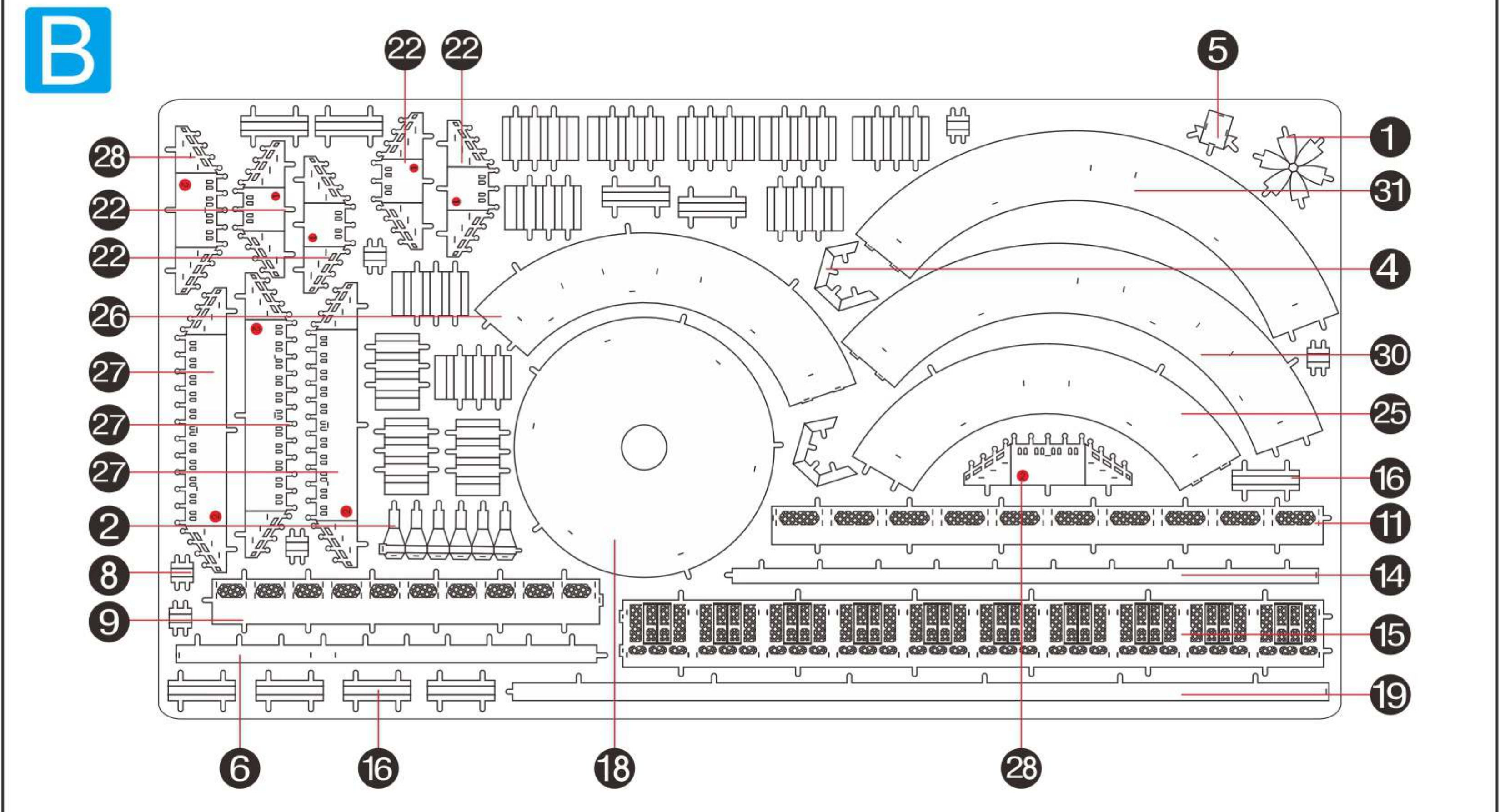
c. 折叠零件
折叠零件
Folding Metal Part

d. 固定零件
1 平折扣点
Bending Tab
2 弯折扣点
Twisting Tab

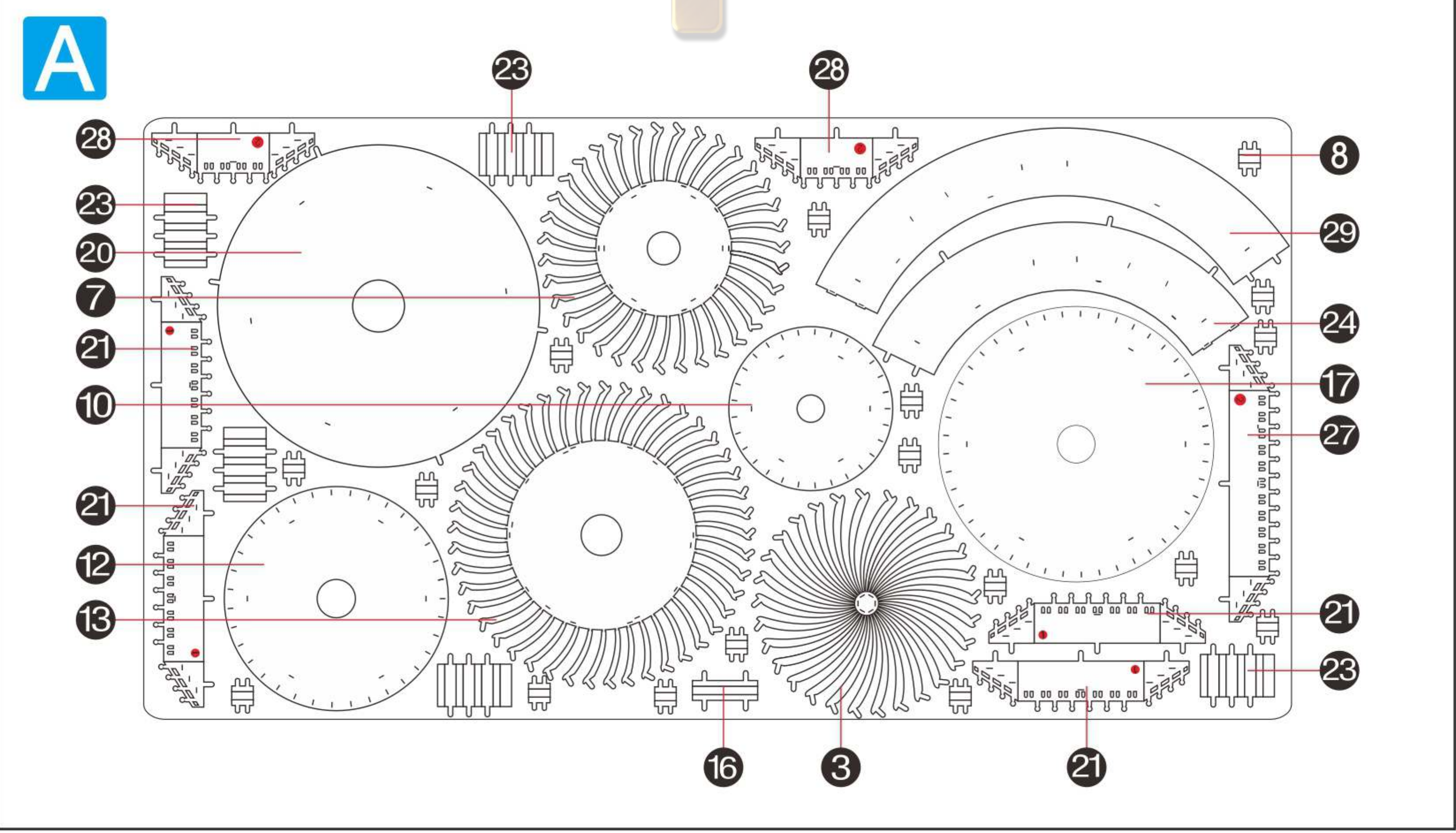
● 插入扣孔, 平折 90° ▲ 插入扣孔, 旋转 90°

● 注意事项:

- 色 颜色面
- 非 非纹理面
- 注意细节
- 纹 纹理面
- 注意片对称



金属片板件



⚠ 请小心处理金属边料, 以防划伤

拼装步骤

Step 1

用钳子向下成型

Step 2

Step 3

用钳子向下成型

Step 5

Step 4

Step 6

